

Skupina	Název	Výr. číslo	Svorka pro nastavení výšky	Pružinový kolíček pro nastavení výšky	Upínací systém	Systém ukládání	Manžeta paže - 1 ks	Nastavení manžety paže	Uzavřená manžeta paže	Rukojeť "Ergonomic"	Rukojeť "Anatomic"	Otočná rukojeť	Odrážecí skličko *	výška rukojeti / cm od - do	výška manžety paže / cm od - do	podpěrný úhel / stupeň	velikost násadce / mm	maximální zatížení / kg	
1	ECO 100	100.20..	x				x			x			A	72,0-95,0	24	22	17	100	
	ECO 120	100.22		x			x			x			A	72,0-95,0	24	22	19	120	
	MAGIC-TWIN	101..	x			x	x			x			A	75,0-98,0	24	25	19	130	
	MAGIC-TWIN	102..		x	x	x	x			x			A	75,0-98,0	24	25	19	130	
	MAGIC-TWIN	103..	x		x	x	x			x			A	75,0-98,0	24	25	19	130	
	MAGIC-TWIN-extra long	104..	x		x	x	x			x			A	85,0-108,0	24	25	19	130	
	MAGIC-SOFT	105..		x	x	x	x			x			A	75,0-98,0	24	25	19	130	
	MAGIC-NATUR	105.48		x	x	x	x			x			A	75,0-98,0	24	25	19	130	
	MAGIC-SOFT-ANATOM	107..		x	x	x	x				x		A	75,0-98,0	24	25	19	130	
	COMBI-SOFT	109..		x	x			x		x			C	75,0-97,0	22,0-24,5	23	19	130	
	COMFORT-SOFT	110..	x		x			x			x		C	75,0-97,0	22,0-24,5	23	19	130	
	COMFORT	112..	x		x			x			x	x	C	75,0-97,0	22,0-24,5	23	19	130	
	COMBI	115..	x		x			x		x			B,C	75,0-97,0	22,0-24,5	23	19	130	
	SAFE-IN	116..	x		x			x	x	x			B,C	75,0-97,0	22,0-24,5	23	19	130	
	SAFE-IN SOFT	117..	x		x			x	x	x			C	75,0-97,0	22,0-24,5	23	19	130	
	SAFE-IN-SOFT-ANATOM	118..	x		x			x	x		x		C	75,0-97,0	22,0-24,5	23	19	130	
	SAFE-IN-ANATOM	119..	x		x			x	x		x	x	C	75,0-97,0	22,0-24,5	23	19	130	
	2	LIGHT-LINE	120..	x		x		x		x				A	75,0-97,0	16,0-20,5	23	17	100
		SAFE-IN-LIGHT	120..10	x		x		x	x	x				A	75,0-97,0	16,0-20,5	23	17	100
3	FUN-KIDS	122..	x		x		x		x				A	50,0-77,5	16,0-20,5	23	17	100	
	SAFE-IN-KIDS	122..10	x		x		x	x	x				A	50,0-77,5	16,0-20,5	23	17	100	

Skupina: 1 = Dospělí, 2 = Mládež a ženy, 3 = Děti / Odrážecí skličko*: A = přední, červené; B = přední, bílé; C = zadní, červené

Opětné použití

Odpovědnost za výrobek se vztahuje pouze na první použití výrobku popsané v tomto návodu k použití. Pokud je výrobek po prvním použití znovu uveden, musí být zkontrolován autorizovaným dealerem nebo výrobcem. Tato kontrola by měla zabránit nesprávnému použití přes možné skryté nebo přímo viditelné škody. Odvoláváme se na podmínky německého zákona o zdravotnických prostředcích (MPG) a německého MPBBetriebV (Regulace používání zdravotních prostředků). Neopomeňte zkontrolovat národní a místní předpisy.

Životnost

Očekávaná životnost výrobku, popsaná v těchto Uživatelských pokynech, je-li řádně používán podle pokynů pro použití, bezpečnostních předpisů a požadavků na údržbu a je-li řádně ošetřen, je 2 roky.

Po uplynutí této doby může být výrobek používán pouze tehdy, je-li ve správném a bezpečném stavu. Údržba by se měla provádět nejméně jednou za 6 měsíců. Časté používání a náročné podmínky u pacienta mohou vyžadovat ještě častější údržbu výrobku.



DISTRIBUCE
THUASNE CR s. r. o.
 Naskovské 1100/3, 150 00 Praha 5
 tel. 602 189 582 nebo 606 189 582;
objednavky@thuasne.cz;
www.thuasne.cz

VÝROBCE



REBOTEC® Rehabilitationsmittel GmbH
 DE-49610 Quakenbrück, Artlandstr. 57-59
 Telephone: (+49) 5431/9416-0
 Telefax: (+49) 5431/9416-66
<http://www.rebotec.de>
 e-mail: info@rebotec.de



Berle francouzské REBOTEC

POKYNY PRO UŽIVATELE



Správné zamýšlené použití

Berle je navržena pro osoby se sníženou schopností chůze. Slouží k zajištění většího bezpečí při chůzi. Použití venku i uvnitř. Pro snadnější přepravu se berle mohou teleskopicky zkrátit. Při používání berlí vždy dodržujte bezpečné zásady pro použití a maximální povolené zatížení.

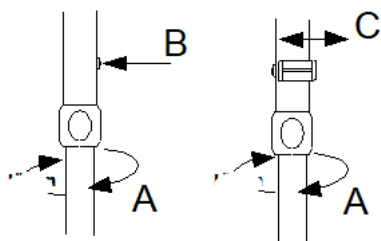
Nechte se poučit kvalifikovaným specialistou nebo Vaším ošetřujícím lékařem, jak správně berle používat a přesně nastavit pro optimální funkci.

Pokyny pro montáž a první použití

Nastavení výšky berle

Výška se nastavuje pomocí teleskopické trubky s hliníkovou svorkou nebo stlačením pružinového kolíčku.

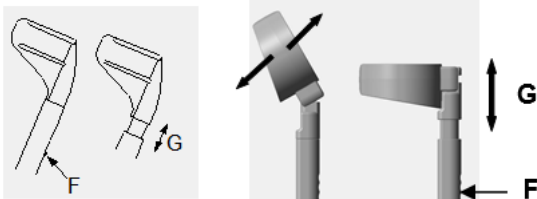
- Uvolněte upínací matku (A) otočením doleva.
- Stlačte pružinový kolíček (B) v dírci nebo sejměte svorku pro nastavení výšky (C).
- Nastavte trubku do požadované pozice.
- Pružinový kolíček nebo svorka musí zaskočit v požadované pozici do dírký.
- Pevně utáhněte upínací matku (A) otočením doprava (utažení zabraňuje klapotu během užívání).



Nastavení manžety paže

Pouze pro modely vybavené nastavitelnými manžetami!

- Stiskněte pružinový kolík (F) do otvoru.
- Přesuňte pažní manžetu (G) do požadované polohy.
- Pružinové kolíčky (F) nechte zapadnout zpět do otvoru.



„Magic-Twin“ systém ukládání

- Jednoduše je zatlačte k sobě a postavte!
- Optimalizuje ukládací pozici. Žádné další nehody.



Nastavení otočné rukojeti

(Pouze u modelů: "Comfort" a "Safe-In-Anatom")

- Uvolněte objímkovou matici (H) v rukojeti pomocí klíče SW 6.
- Otočte rukojetí do požadované polohy.
- Utáhněte matici objímky (H).

Péče

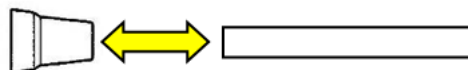
Chcete-li pečovat o berle, použijte jemný v obchodě dostupný čistící a dezinfekční prostředek. Po čištění je omyjte čistou vodou a poté osušte hadříkem.

Nepoužívejte abrazivní čistící prostředek (přečtete si pokyny k výrobku!), které obsahují agresivní rozpouštědla (kyseliny, benzen, ředidla, alkohol). Nepoužívejte tvrdé čistící kartáče, které by poškodily plastové povrchy nebo způsobily usazování nečistot na plastových částech či jiných materiálech.

Při použití dezinfekčního prostředku dodržujte pokyny výrobce během používání!

Údržba

Opatřené nebo poškozené násadec (opotřebovaná část) musí být okamžitě vyměněn. Sundejte násadec z konce trubky. Nasadte nový násadec a natlačte na trubku. Ujistěte se, že máte správnou velikost a design, viz tabulka.



Ohnuté nebo poškozené berle nesmí být používány, protože již neposkytují požadovanou stabilitu. Kvůli riziku zlomení nelze ohnuté berle opravit vyrovnáním. V případě, že je berle poškozena, nechte ji opravit autorizovaným prodejcem nebo servisem

Používejte pouze originální náhradní díly THUASNE.

Nechte své berle kontrolovat kvalifikovaným odborníkem nejméně jednou za 6 měsíců.

Likvidace

Výrobky, které již nejsou použitelné, musí být řádně likvidovány podle národních a místních předpisů pro ochranu životního prostředí a recyklaci materiálů. Musí být odděleny od běžného odpadu z domácnosti. Obratě se na místní společnost na likvidaci odpadů nebo na orgány pro ochranu životního prostředí.

Záruka

Poskytujeme záruční dobu **2 roky** pro zde popsané berle. Opatřené a poškození způsobené nesprávným použitím výrobku jsou ze záruky vyloučeny, stejně tak opotřebované díly.

Bezpečnostní pokyny

- **Před prvním použitím si přečtete pokyny pro uživatele, abyste zabránili poškození způsobeným nesprávným použitím nebo nedbalostí.**
- **Ujistěte se, že maximální povolené zatížení berle není překročeno!**
- Před každým použitím pečlivě zkontrolujte, zda není berle poškozena. Pokud je zjištěno poškození, nepoužívejte ji. Obratě se na svého autorizovaného prodejce a požádejte o kompletní kontrolu!
- Rukojeť berle uchopte pevně celou rukou.
- Pro vaši bezpečnost mějte někoho, kdo Vás doprovází, aby mohl poskytnout podporu a zabránit tomu, abyste spadli.
- Pravidelně kontrolujte násadec berle ohledně opotřebením nebo poškození. Vyměňte jej pokud je poškozený nebo opotřebený.
- Držte berle co nejvíce kolmo k povrchu. Nestavte je do strany, příliš daleko od těla nebo příliš dopředu, ve směru chůze.
- Za žádných okolností nesmí být berle použity pro jiné účely. Použijte jej pouze k tomu, abyste si pomohli při chůzi, a ne jako pomůcku pro vstávání nebo jako páku k přesunu předmětů.
- Není dovolena žádná mechanická úprava berlí bez písemného souhlasu výrobce (odpovědnost za výrobek!).
- Nezavěšujte na berle žádné předměty (kabelky, nákupní tašky, atd.)
- Nevystavujte berle přímému slunečnímu světlu po dlouhou dobu (za okny nebo vedle ohřivačů nebo na zadním okně vozidla). Teploto může vést ke změně vlastností materiálu a ke zkrácení životnosti berlí.
- Pokud berle nepoužíváte po delší dobu, nechte je před opětovným použitím zkontrolovat odborníkem.
- Nikdy nepoužívejte berle na sněhu či ledu pokud nepřipevníte protiskluzový násadec s hroty.
- Buďte velmi opatrní při chůzi po dlážděném povrchu, koberci nebo parketách – **nebezpečí uklouznutí!**
- Nikdy nečistěte rukojeť a násadec berle čistidlem obsahujícím olej – **nebezpečí sklouznutí!**
- Buďte opatrní při chůzi na nerovném povrchu, na povrchu s dírami, berle může podklouznout nebo podklesnout!
- Buďte opatrní při chůzi na šterku, písku, listí, berle na tomto povrchu může ztratit stabilitu!