

NÁVOD K POUŽITÍ

ANTIDEKUBITNÍ MATRACE S KOMPRESOREM
VCM502 (matrace), VC502 (kompresor)

Datum poslední revize: 02/2018

MEYRA[®]
Uspadníme lidem pohyb



CE

PŘED POUŽITÍM PRODUKTU SI PROSÍM PEČLIVĚ PŘEČTĚTE VEŠKERÉ POKYNY

VÝROBCE

mdh sp. z o.o.
ul. ks. W. Tymienieckiego 22/24
90-349 Łódź, Polska
www.mdh.pl

DISTRIBUCE A SERVIS

MEYRA ČR s.r.o.
Hrusická 2538
141 00 Praha 4 - Spořilov
Tel.: +420 272 761 102
e-mail: meyra@meyra.cz
www.meyra.cz

ÚVOD

Děkujeme, že jste si vybrali náš produkt. Pevně věříme, že splní vaše očekávání. Před prvním použitím se prosím seznamte s tímto dokumentem. Tyto pokyny poskytují nezbytné informace ohledně bezpečného použití zařízení. Dodržování následujících doporučení má vliv na životnost a vzhled výrobku. Rádi bychom zdůraznili, že kvalitu našich výrobků se snažíme neustále zlepšovat, čímž může dojít k nepatrným změnám, které nemusí být v tomto manuálu uvedeny.

ZÁKLADNÍ POPIS

Tlaková tubulární matrace se 17 vzduchovými komorami ve dvou řadách, vybavená krytím. Matrace je vyrobena z PVC pro rychlé a snadné čištění. Jednoduché manuální nastavení tlaku umožňuje individuální přizpůsobení hmotnosti uživatele.

ÚČEL POUŽITÍ

Prevence a podpora léčby proleženin. Díky tubulární struktuře povrchu matrace zajišťuje optimální rozložení hmotnosti těla a řádnou prodyšnost (okysličení a odvádění vlhkosti). Izolace vzduchu poskytuje optimální teplotu a komfort při použití. Všechny tyto vlastnosti hrají rozhodující úlohu v profylaxi a léčbě proleženin.

Variabilní tlakové matrace nevyklučují všechny příčiny proleženin, nicméně díky střídání pozic styčných bodů těla s matrací snižují riziko vzniku a rozvoje proleženin.

KONTRAINDIKACE

Matrace není určena pro pacienty s váhou vyšší než je maximální povolená hmotnost = 140 kg.

O vhodnosti používání matrace konkrétním pacientem se vždy poraďte s ošetřujícím lékařem, který zná přesnou diagnózu daného pacienta.

V případě vzniku změn na kůži pacienta již v průběhu používání matrace vždy konzultujte vhodnost dalšího používání s ošetřujícím lékařem.

UVEDENÍ DO PROVOZU

1. Umístěte matraci na standardní postel tak, že přívod vzduchu bude umístěn na straně nohou pacienta. Koncové chlopně dejte pod matraci lůžka.
2. Zkontrolujte, zda je spínač v poloze "OFF".
3. Připojte trubice ke kompresoru - vložte je do výstupů vzduchu, které se nachází na obou stranách kompresoru a na matraci.
4. Umístěte kompresor na pevný povrch nebo jej pověste za závěsné háky. Místo, kde bude kompresor stát, musí být čisté a suché. Prach, vlasy nebo jiné nečistoty mohou blokovat filtr.
5. Zkontrolujte, zda nejsou trubice ohnuté nebo stlačené v některém bodě.
6. Zapněte kompresor do elektriky a na spínači zvolte polohu "ON".
7. Nastavte regulátor tlaku na maximum. To zkrátí dobu čerpání vzduchu přibližně na 15-20 min.
8. Po nafouknutí matrace byste měli zvolit tlak dle doporučení lékaře.
9. Umístěte pacienta na matraci.

Pro získání přesných pokynů týkajících se vhodného používání a optimálního tlaku se, prosím, poraďte s lékařem. Matrace a kompresor vytváří efekt "neustálého pohybu" (změna polohy opěrných bodů těla), což poskytuje konstantní masáž svalů a zlepšení krevního oběh. I přesto, že je matrace účinným nástrojem k prevenci proleženin, nenahrazuje samotné polohování pacienta na matraci.

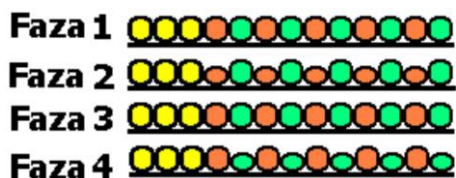
10. Pro vypnutí zvolte na spínači polohu "OFF" a odpojte trubice od výstupu vzduchu.

BEZPEČNOSTNÍ UPOZORNĚNÍ

- a)** Před prvním použitím si pečlivě přečtěte tento návod k použití.
- b)** Maximální povolená hmotnost uživatele = 140 kg.
- c)** Na matraci smí ležet vždy pouze jeden pacient. Přítomnost dalších osob je nežádoucí.
- d)** Na matraci neprovádějte rehabilitační nebo fyzioterapeutické cvičení.
- e)** Chraňte matraci před kontaktem s kosmetickými produkty. Může dojít k trvalému poškození matrace.
- f)** Matraci nepoužívejte v blízkosti hořlavých a horkých materiálů. Může dojít k explozi.
- g)** Vždy zkontrolujte, zda je kompresor zapojen ve vhodné zásuvce (220-230 V/50 Hz).
- h)** Neodpojujte zástrčku ze zásuvky, pokud je kompresor právě v provozu.
- i)** Vždy zkontrolujte, že je kompresor umístěn na suchém místě. Kompresor nesmí být namočen.
- j)** Pokud je kompresor mokrá, nikdy se jej nedotýkejte. V takovém případě jej vždy odpojte ze zásuvky a poraďte se o dalším používání se servisním pracovníkem prodejce.
- k)** Při nepřetržitém trvalém provozu kompresu pravidelně provádějte jeho vizuální a poslechovou kontrolu. Pokud kompresor běží i přes nastavenou úroveň tlaku pomalu a nepravidelně nebo uslyšíte jakékoli nestandardní zvuky, kompresor vypněte, odpojte ze zásuvky a poraďte se o dalším používání se servisním pracovníkem prodejce.
- l)** Zvláštní pozornosti dbejte při používání kompresoru v přítomnosti dětí a osob s mentálním postižením.
- m)** Kompresor je povoleno používat pouze k jeho určenému účelu.
- n)** Nepoužívejte kompresor v kombinaci s jinými neschválenými pomůckami.
- o)** Kompresor nikdy nepoužívejte, pokud je poničený nebo mokrá přívodní kabel či zástrčka. V takovém případě se poraďte o dalším používání se servisním pracovníkem prodejce.
- p)** Přívodní kabel, kompresor i matraci držte dále od zdrojů tepla, ohně a ostrých předmětů.
- q)** Nikdy matraci a kompresor neponechávejte v prostorách, kde se pohybují lidé, kteří nejsou seznámeni s funkcí a bezpečností použití.
- r)** Při odpojování kompresoru ze zásuvky vytáhněte kabel uchopením za zástrčku, nikoli za samotný kabel.
- s)** Dbejte na čistotu filtru kompresoru.
- t)** Použití rozpouštědel při čištění produktu může způsobit poškození.
- u)** Matraci lze pro účely skladování složit. Před skladováním se přesvědčte, že je suchá, a uchovejte ji na suchém místě.
- v)** Nepokládejte matraci přímo na pružiny nebo rám postele.
- w)** Kontrolujte pokožku pacienta. V případě změn vše konzultujte s lékařem.
- x)** Vzduchové trubice nesmí být ohýbány.
- y)** Matraci nikdy nepoužívejte vypuštěnou.
- z)** Pokud přesouváte lůžko, vždy odpojte přívodní kabel kompresoru.

KAŽDODENNÍ POUŽITÍ

Matrace je nafukována pomocí trubicového systému. Vzduchové komory matrace jsou nafukovány střídavě, což způsobuje, že tělo pacienta je podepíráno střídavě na různých styčných bodech. Zatímco je jedna část těla pacienta podepřena nafouknutými komorami, druhá část je zcela bez podpěry (bez tlaku).



Fáze provozu kompresoru:

- 1.fáze: nafouknutí všech vzduchových komor,
- 2.fáze: vyfouknutí první sekce komor,
- 3.fáze: opětovné nafouknutí všech vzduchových komor,
- 4.fáze: vyfouknutí druhé sekce komor.

Jednotlivé fáze se střídají v cyklech 10 – 12 minut.

ŘEŠENÍ PROBLÉMŮ

- Neopravujte kompresor vlastními silami, nijak do kompresoru nezasahujte, mohlo by dojít k úrazu elektrickým proudem!

- Pokud je vypínač v pozici „ON“, ale kompresor neběží, tak:

- a) zkontrolujte, zda je přívodní kabel zastrčený v zásuvce i v kompresoru; pokud nikoli, napravte to,
- b) zkontrolujte, zda jde do zásuvky elektrický proud; pokud nikoli, najděte příčinu,
- c) zkontrolujte, zda přívodní kabel není poničený; pokud ano, obraťte se na servisního technika prodejce.

- Pokud kompresor běží příliš pomalu nebo pokud je tlak příliš nízký, tak:

- a) zkontrolujte, zda je regulátor tlaku ve správném nastavení; pokud nikoli, pak jej přenastavte,
- b) zkontrolujte, zda jsou vzduchové trubice řádně připojeny; pokud nikoli, připojte je pevně, aby nedocházelo k úniku vzduchu,
- c) zkontrolujte, zda nejsou vzduchové trubice přehnuty nebo stlačený; pokud ano, narovnejte je/uvolněte je,
- d) zkontrolujte, zda nejsou poničeny vzduchové komory matrace; pokud ano, proveďte opravu pomocí sady na opravu,
- e) zkontrolujte, zda kompresor funguje řádně – pokud uslyšíte neobvyklé zvuky jako např. syčení, obraťte se na servisního technika prodejce.

ČIŠTĚNÍ A ÚDRŽBA

- Odpojte kompresor z elektrické sítě. Očistěte povrch kompresoru od prachu a jiných nečistot s použitím nepatrně vlhkého měkkého hadříku. Před opětovným zapojením kompresor zcela osušte.

- Matraci čistěte pravidelně vodou a mýdlem. Po vyčištění matraci vždy pečlivě osušte. Nikdy k čištění a údržbě nepoužívejte tlak, vysoké teploty, sušičku, pračku, bělidlo, chemikálie a žehličku.

- Matraci je možné dezinfikovat roztokem Incidinu Plus v souladu s pokyny na obalu.

Nikdy nepoužívejte:

- rozpouštědla,
- čističe wc,
- ostré a tvrdé předměty,
- prostředky s obsahem chlóru,
- žíravé prostředky,
- čištění párou.

Četnost údržby	Předmět kontroly	Komentář
Před prvním uvedením do provozu	Celkový technický stav všech součástí balení	Je nutné zkontrolovat všechny součásti balení, zda nejsou viditelně poškozené
1x měsíčně	Čistota a celkový stav	V případě mechanického poškození se neprodleně obraťte na servisního technika prodejce

Oprava

- V případě potřeby opravy kontaktujte servisního technika prodejce.

Klientský servis

- V případě jakýchkoli dotazů či potřeby pomoci kontaktujte prodejce.

TECHNICKÉ PARAMETRY

Kompresor:

napájení: 220/230V 50/60Hz

Proudění vzduchu: 4,5 litru/min

Rozsah tlaku vzduchu: 40 – 100 mmHg

Trvání jednoho cyklu: 10 - 12 min

Spotřeba energie: 7 W

Pojistka: 1,5 A

Velikost: 24 cm x 12 cm x 11,5 cm

Hmotnost: 1,3 kg

Matrace:

Velikost po nafouknutí: 190 cm x 850 cm x 11 cm

Hmotnost: 3,4 kg

Komory: 17 tubulárních komor

Materiál: PVC (EN-71)

Tloušťka PVC: 0,32 mm

Barva: modrá

Max. nosnost: 140 kg





























Sériové č.: na obalu

Životnost: 3 roky od započetí používání



Produkt je v souladu s normami pro elektrická a elektronická zařízení. Produkt by neměl být likvidován s jiným odpadem v domácnosti. Uživatel je zodpovědný za umístění zařízení na konci jeho životnosti do příslušného sběrného místa, pod trestem sankcí stanovených příslušnými právními předpisy v této oblasti nakládání s odpady. Pro další informace o systémech sběru je možné získat od místního centra nakládání s odpady.

SYMBOLY

 <p>Potvrzení shody s normami EU</p>	 <p>Chraňte před vlhkostí!</p>	 <p>Confirmation of compliance with EU standards</p>	 <p>Protect from humidity!</p>
 <p>Výrobce</p>	 <p>Chraňte před přímým slunečním zářením.</p>	 <p>Manufacturer</p>	 <p>Protect from sunlight</p>
 <p>Datum výroby</p>	 <p>Maximální hmotnost uživatele</p>	 <p><u>Date of production</u></p>	 <p>Permitted user weight</p>
 <p>Čtěte pozorně návod k použití</p>	 <p>Možnost použití v interiéru i exteriéru</p>	 <p>Read the user's manual</p>	 <p>Use inside and outside buildings</p>
 <p>Upozornění</p>	 <p>Produkt je možné převážet autem</p>	 <p>Warning</p>	 <p>The product is intended to transport by car</p>
 <p>Katalogové číslo</p>	 <p>Produkt je možné převážet letadlem</p>	 <p>Catalog number</p>	 <p>The product is intended to the transport by plane</p>
 <p>Sériové číslo</p>	 <p>Možnost skřípnutí prstů</p>	 <p>Serial number</p>	 <p>The possibility of fingers jamming.</p>